

REDEBAN MULTICOLOR S.A.

ESTADOS DE SITUACIÓN FINANCIERA SEPARADOS AL 31 DE DICIEMBRE 2018 Y 2017
(Cifras expresadas en miles de pesos colombianos)


	Nota	Diciembre de 2018	Diciembre de 2017		Nota	Diciembre de 2018	Diciembre de 2017
Activos				Pasivos:			
Efectivo y equivalentes de efectivo	6	\$16.224.176	\$15.294.774	Cuentas comerciales por pagar y otras cuentas por pagar	13	\$65.951.685	\$39.399.260
Inversiones	7	10.664.277	5.187.895	Obligaciones financieras	14	15.400.947	15.020.798
Cuentas comerciales por cobrar y otras cuentas por cobrar	8	20.484.015	23.280.919	Provisiones	15	6.155.293	6.201.462
Activos por impuestos diferidos	21	12.535.022	3.606.306	Beneficios a empleados	16	8.306.120	6.930.170
Activos por impuesto a las ganancias corriente	20	18.580.098	14.902.872	Pasivos por Otros impuestos corrientes		6.052.997	5.443.159
Activos por otros impuestos corrientes		13.584	254	Pasivos por impuestos diferidos	22	17.021.449	7.703.847
Inversiones en filiales	9	32.498	29.840	Total Pasivos		\$118.888.493	\$80.698.696
Otros activos financieros	10	510.269	48.364				
Activos intangibles distintos de la plusvalía	11	24.184.479	21.012.892	PATRIMONIO			
Propiedad y equipo	12	115.371.048	91.616.928	Capital emitido	17	\$15.791.803	\$15.791.803
				Prima de emisión		11.598.976	11.598.976
				Reservas	18	57.483.437	54.455.441
				Ganancias acumuladas		4.252.355	4.252.355
				Resultado del ejercicio		10.584.402	8.183.773
				Total Patrimonio		\$99.710.973	\$94.282.348
Total activos		\$218.599.466	\$174.981.044	Total Pasivo y Patrimonio		\$218.599.466	\$174.981.044

Las notas que se acompañan son parte integrante de los estados financieros.

Los suscritos Representante legal y Contador certificamos que hemos verificado previamente las afirmaciones contenidas en estos estados financieros y los mismos han sido tomados fielmente de los libros de contabilidad.


ANDRÉS FELIPE DUQUE MARTÍNEZ
Representante Legal


MARIA INES ROMERO P.
Contador Público
Tarjeta profesional No 50814-T


JUAN CARLOS OLAVE ÁNGEL
Revisor Fiscal
Tarjeta profesional No. 78983-T
Designado por Deloitte & Touche LTDA.
(Ver mi Informe Adjunto)

REDEBAN MULTICOLOR S.A..

ESTADOS DE RESULTADOS SEPARADOS
AL 31 DE DICIEMBRE DE 2018 Y 2017
(Cifras expresadas en miles de pesos colombianos)


	Nota	Al 31 de Diciembre de	
		2018	2017
INGRESOS DE ACTIVIDADES ORDINARIAS			
Comisiones y honorarios	19	\$ 196.039.436	\$ 165.570.336
Otros ingresos	19	43.833.375	31.586.670
		<u>239.872.811</u>	<u>197.157.006</u>
GASTOS DE ACTIVIDADES ORDINARIAS:			
Gastos de administración	20	(215.974.438)	(176.038.797)
Otros gastos	20	(3.723.024)	(2.934.063)
		<u>\$ (219.697.462)</u>	<u>\$ (178.972.860)</u>
Ganancia antes de impuestos		20.175.349	18.184.146
Gasto por impuestos a las ganancias e impuesto diferido, neto	21	(9.590.947)	(10.000.373)
RESULTADO DEL EJERCICIO		<u>\$ 10.584.402</u>	<u>\$ 8.183.773</u>

Las notas adjuntas son parte integral de los estados financieros.

Los suscritos Representante Legal y Contador certificamos que hemos verificado previamente las afirmaciones contenidas en estos estados financieros y los mismos han sido tomados fielmente de los libros de contabilidad.


ANDRÉS FELIPE DUQUE MARTÍNEZ
Representante Legal


MARÍA INÉS ROMERO P.
Contador Público
Tarjeta profesional No 50814-T


JUAN CARLOS OLAVE ÁNGEL
Revisor Fiscal
Tarjeta profesional No. 78983-T
Designado por Deloitte & Touche LTDA.
(Ver mi Informe Adjunto)

REDEBAN MULTICOLOR S.A.
ESTADOS DE CAMBIOS EN EL PATRIMONIO
SEPARADOS AL 31 DE DICIEMBRE DE 2018 Y 2017
(Cifras expresadas en miles de pesos colombianos)


Total Patrimonio Atribuible a los Propietarios de la Compañía							
	Capital Emitido	Prima de Emisión	Reserva Legal	Otras Reservas	Ganancias Acumuladas	Ganancia (Pérdida) del Periodo	Total Patrimonio
Saldo al 31 de diciembre de 2016	\$15.791.803	\$11.598.976	\$13.318.518	\$40.612.538	\$4.252.355	\$5.243.858	\$90.818.048
Constitución de Reservas	-	-	524.386	-	-	(524.386)	-
Resultado del periodo	-	-	-	-	-	8.183.773	8.183.773
Distribución de utilidades	-	-	-	-	-	(4.719.472)	(4.719.472)
Saldo al 31 de diciembre de 2017	15.791.803	11.598.976	13.842.904	40.612.538	4.252.355	8.183.773	94.282.348
Constitución de Reservas	-	-	818.378	2.209.618	-	(3.027.996)	-
Resultado del periodo	-	-	-	-	-	10.584.402	10.584.402
Distribución de utilidades	-	-	-	-	-	(5.155.777)	(5.155.777)
Saldo al 31 de diciembre de 2018	\$15.791.803	\$11.598.976	\$14.661.282	\$42.822.156	\$4.252.355	\$10.584.402	\$99.710.973

Las notas que se acompañan son parte integrante de los estados financieros.

Los suscritos Representante Legal y Contador certificamos que hemos verificado previamente las afirmaciones contenidas en estos estados financieros y los mismos han sido tomados fielmente de los libros de contabilidad.


ANDRÉS FELIPE DUQUE MARTÍNEZ
Representante Legal


MARIA INES RÓMERO P.
Contador Público
Tarjeta profesional No 50814-T


JUAN CARLOS OLAVE ÁNGEL
Revisor Fiscal
Tarjeta profesional No. 78983-T
Designado por Deloitte & Touche LTDA.
(Ver mi Informe Adjunto)

REDEBAN MULTICOLOR S.A.
ESTADOS DE FLUJOS DE EFECTIVO
SEPARADOS AL 31 DE DICIEMBRE 2018 Y 2017
(Cifras expresadas en miles de pesos colombianos)

	2018	2017
FLUJOS DE EFECTIVO DE ACTIVIDADES DE OPERACIÓN:		
Resultado del ejercicio	\$ 10.584.402	\$ 8.183.773
Ajustes para conciliar la utilidad neta con el efectivo provisto por (usado en) las actividades de operación		
Impuesto a las ganancias	(2.678.248)	1.146.886
Depreciación y amortización	41.192.791	34.702.973
Otras Provisiones	2.807.134	2.718.517
Provisiones de cuentas por cobrar	(108.205)	(30.417)
Pérdida de activos	977.926	215.546
Otros ajustes para conciliar la utilidad	6.921.865	2.097.338
	<u>59.697.665</u>	<u>49.034.616</u>
Cambios netos en el capital de trabajo		
Aumento de cuentas por cobrar de origen comercial	(56.399)	(5.330.678)
Aumento en otras cuentas por pagar derivadas de las actividades de operación	28.896.398	3.969.721
Flujos netos provistos por las actividades de operación	<u>88.537.664</u>	<u>47.673.659</u>
FLUJOS DE EFECTIVO DE ACTIVIDADES DE INVERSIÓN		
(Aumento) Disminución en inversiones	(5.479.040)	5.738.148
Compras de propiedades y equipo	(61.050.106)	(32.833.345)
Compras de activos intangibles	(16.303.488)	(13.036.312)
	<u>(82.832.634)</u>	<u>(40.131.509)</u>
FLUJOS DE EFECTIVO EN ACTIVIDADES DE FINANCIACIÓN		
Aumento (Disminución) Pasivos por arrendamientos financieros	4.380.144	(3.178.765)
Disminución de préstamos	(3.999.996)	(4.276.303)
Pago dividendos	(5.155.776)	-
	<u>(4.775.628)</u>	<u>(7.455.068)</u>
AUMENTO NETO EN EFECTIVO Y EQUIVALENTES DE EFECTIVO	929.402	87.082
EFECTIVO Y EQUIVALENTES AL EFECTIVO AL INICIO DEL PERIODO	<u>15.294.774</u>	<u>15.207.692</u>
EFECTIVO Y EQUIVALENTES AL EFECTIVO AL FINAL DEL PERIODO	<u>\$ 16.224.176</u>	<u>\$ 15.294.774</u>

Las notas adjuntas son parte integral de los estados financieros.

Los suscritos Representante Legal y Contador certificamos que hemos verificado previamente las afirmaciones contenidas en estos estados financieros y los mismos han sido tomados fielmente de los libros de contabilidad.


ANDRÉS FELIPE DUQUE MARTÍNEZ
Representante Legal


MARÍA INÉS ROMERO P.
Contador Público
Tarjeta profesional No 50814-T


JUAN CARLOS OLAVE ÁNGEL
Revisor Fiscal
Tarjeta profesional No. 78983-T
Designado por Deloitte & Touche LTDA.
(Ver mi Informe Adjunto)